

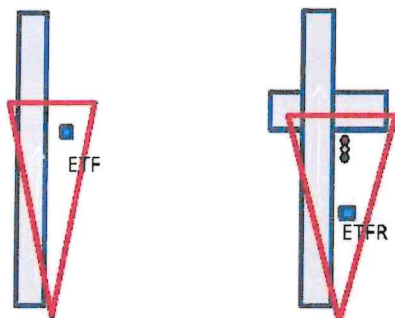
[illegible]

FICHE INTERVENTION TERRAIN SUR UN ET

CHAMPS D'INSERTION DES PHOTOS ET MODE DE PRISE DE VUES

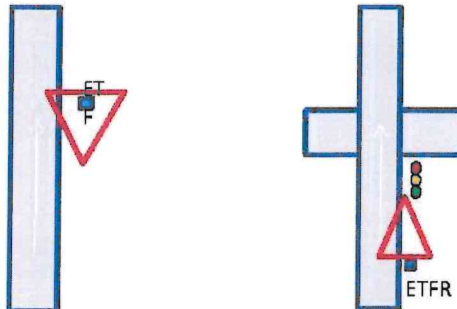
Vision globale

plan large dans le sens de la circulation (en amont du mât pour ETFR)



Vision détaillée

plan serré face avant de l'ETF ou ETFR




PHOTOS avant intervention

Vision globale telle que décrite ci-dessus



Vision détaillée telle que décrite ci-dessus

Si vandalisme, focalisez sur l'élément dégradé



FICHE INTERVENTION TERRAIN SUR UN ET

PHOTOS après intervention

Vision globale telle que décrite ci-dessus

Idem angle de vue photo avant intervention



Vision détaillée telle que décrite ci-dessus

Si vandalisme, focalisez sur l'élément remis en état



Photos complémentaires 1

(vandalisme et événement ext.)

Photos complémentaires 2

(vandalisme et événement ext.)

